







FUßBALL - INTERNATIONAL

EM GRUPPE D			Resultat			HC 0:1 HC + SW 1			HC 1:0 HC + SW 4			Beide treffen J/N + SW 1		O/U 2,5 O/U + SW 2	
Nr.	Zeit	Spiel	1	X	2	1	X	2	1	X	2	Ja	Nein	Over	Under
DF	Fr 18:00	 Polen :  Österreich	3,95	3,55	1,96	7,60	5,80	1,24	1,79	4,05	3,35	1,77	1,99	1,87	1,87
167	Fr 21:00	 Niederlande :  Frankreich	3,25	3,35	2,28	6,20	5,20	1,33	1,60	4,30	4,10	1,73	2,04	1,89	1,85





EM GRUPPE D			Resultat			HC 0:1 HC + SW 1			HC 1:0 HC + SW 4			Beide treffen J/N + SW 1		O/U 2,5 O/U + SW 2								
Ligatabelle		Gesamt			Score			Heim			Gast			Formtabelle der letzten 6 Spiele			Gesamt			Score		
Team	Sp.	S	U	N	Pkt.	Tore	Diff.	S	U	N	S	U	N	Team	Tendenz	S	U	N	Pkt.	Tore	Diff.	
1 Niederlande	1	1	0	0	3	2: 1	1							1 Niederlande	3	1	0	0	3			
2 Frankreich	1	1	0	0	3	1: 0	1							2 Frankreich	3	1	0	0	3			
3 Polen	1	0	0	1	0	1: 2	-1							3 Polen	0	0	0	1	0			
4 Österreich	1	0	0	1	0	0: 1	-1							4 Österreich	0	0	0	1	0			

FUßBALL - INTERNATIONAL





EM GRUPPE E			Resultat			HC 0:1 HC + SW 1			HC 1:0 HC + SW 4			Beide treffen J/N + SW 1		O/U 2,5 O/U + SW 2	
Nr.	Zeit	Spiel	1	X	2	1	X	2	1	X	2	Ja	Nein	Over	Under
179	Fr 15:00	 Slowakei :  Ukraine	3,70	3,30	2,12	7,30	5,45	1,27	1,68	4,05	3,80	1,88	1,86	2,08	1,70

EM GRUPPE E			Resultat			HC 0:1 HC + SW 1			HC 1:0 HC + SW 4			Beide treffen J/N + SW 1		O/U 2,5 O/U + SW 2								
Ligatabelle		Gesamt			Score			Heim			Gast			Formtabelle der letzten 6 Spiele			Gesamt			Score		
Team	Sp.	S	U	N	Pkt.	Tore	Diff.	S	U	N	S	U	N	Team	Tendenz	S	U	N	Pkt.	Tore	Diff.	
1 Rumänien	1	1	0	0	3	3: 0	3							1 Rumänien	3	1	0	0	3			
2 Slowakei	1	1	0	0	3	1: 0	1							2 Slowakei	3	1	0	0	3			
3 Belgien	1	0	0	1	0	0: 1	-1							3 Belgien	0	0	0	1	0			
4 Ukraine	1	0	0	1	0	0: 3	-3							4 Ukraine	0	0	0	1	0			

FUßBALL - INTERNATIONAL

COPA AMERICA GRUPPE A			Resultat			HC 0:1 HC + SW 1			HC 1:0 HC + SW 4			Beide treffen J/N + SW 1		O/U 2,5 O/U + SW 2	
Nr.	Zeit	Spiel	1	X	2	1	X	2	1	X	2	Ja	Nein	Over	Under
1456ACF	Fr 02:00	 Argentinien :  Kanada	1,30	5,60	9,33	1,89	3,80	3,20	1,06	10,50	15,00	2,10	1,69	1,71	2,06
346B	Sa 02:00	 Peru :  Chile	4,13	3,10	2,00	8,80	5,85	1,21	1,71	3,85	3,80	2,08	1,66	2,48	1,50

FUßBALL - BRASILIEN

BRASILEIRO SERIE A			Resultat			HC 0:1 HC + SW 1			HC 1:0 HC + SW 4			Beide treffen J/N + SW 1		O/U 2,5 O/U + SW 2	
Nr.	Zeit	Spiel	1	X	2	1	X	2	1	X	2	Ja	Nein	Over	Under
1356BCD	Fr 01:00	 CR Flamengo RJ :  Bahia BA	1,60	3,85	5,26	2,61	3,70	2,08	1,13	6,70	9,40	1,90	1,80	1,88	1,82
1356BCE	Fr 02:30	 SE Palmeiras SP :  Red Bull Bragantin.	1,62	3,80	5,14	2,66	3,70	2,05	1,14	6,60	9,30	1,90	1,81	1,89	1,81



BRASILEIRO SERIE A																							
Ligatabelle		Gesamt			Score			Heim			Gast			Formtabelle der letzten 6 Spiele				Gesamt			Score		
Team	Sp.	S	U	N	Pkt.	Tore	Diff.	S	U	N	S	U	N	Team	Tendenz	S	U	N	Pkt.	Tore	Diff.		
1 Botafogo FR RJ	9	6	1	2	19	16: 8	8	3	0	1	3	1	1	1 Botafogo FR RJ	3-3-3-1-0	3	1	1	10				
2 CR Flamengo RJ	9	5	3	1	18	16: 8	8	3	0	1	2	3	0	2 CR Flamengo RJ	1-3-3-3-1	3	2	0	11				
3 EC Bahia BA	9	5	3	1	18	13: 9	4	4	0	0	1	3	1	3 EC Bahia BA	1-3-1-3-3	3	2	0	11				
4 CA Paranaense PR	9	5	2	2	17	13: 6	7	4	1	0	1	1	2	4 CA Paranaense PR	1-3-0-3-3	3	1	1	10				
5 SE Palmeiras SP	9	5	2	2	17	11: 4	7	1	1	2	4	1	0	5 SE Palmeiras SP	3-3-3-0-3	4	0	1	12				
6 Sao Paulo FC SP	9	4	3	2	15	14: 8	6	2	1	1	2	2	1	6 Sao Paulo FC SP	1-1-3-3-3	3	2	0	11				
7 Red Bull Bragantino PR	9	4	3	2	15	12: 9	3	3	1	1	1	2	1	7 Red Bull Bragantino PR	3-0-3-0-1	2	1	2	7				
8 Cruzeiro EC MG	8	4	2	2	14	10: 10	0	3	0	0	1	2	2	8 Cruzeiro EC MG	1-3-0-3-3	3	1	1	10				
9 Atletico Mineiro MG	8	3	4	1	13	12: 9	3	1	2	1	2	2	0	9 Atletico Mineiro MG	0-3-1-1-3	2	2	1	8				
10 SC Internacional RS	7	3	2	2	11	6: 5	1	1	2	0	2	0	2	10 SC Internacional RS	0-1-3-1-0	1	2	2	5				
11 EC Juventude RS	8	2	4	2	10	9: 11	-2	2	2	0	0	2	2	11 EC Juventude RS	0-1-3-1-1	1	3	1	6				
12 Fortaleza EC CE	8	2	4	2	10	6: 10	-4	1	3	0	1	1	2	12 Fortaleza EC CE	0-0-3-1-1	1	2	2	5				
13 AC Goianiense GO	9	2	2	5	8	8: 12	-4	0	1	3	2	1	2	13 AC Goianiense GO	3-1-0-3-0	2	1	2	7				
14 Cuiaba Esporte Clube	9	2	1	6	7	11: 15	-4	1	1	3	1	0	3	14 Cuiaba Esporte Clube	3-0-3-1-0	2	1	2	7				
15 CR Vasco da Gama RJ	9	2	1	6	7	7: 19	-12	2	1	2	1	0	4	15 CR Vasco da Gama RJ	1-0-0-3-0	1	1	3	4				
16 SC Corinthians SP	9	1	4	4	7	7: 10	-3	1	3	1	0	1	3	16 SC Corinthians SP	1-1-0-0-1	0	3	2	3				
17 Gremio FB Porto	7	2	0	5	6	6: 9	-3	2	0	2	0	0	3	17 Gremio FB Porto	0-0-0-0-3	1	0	4	3				
18 Criciuma EC SC	7	1	3	3	6	12: 14	-2	0	2	2	1	1	1	18 Criciuma EC SC	1-0-0-0-3	1	1	3	4				
19 Fluminense FC RJ	9	1	3	5	6	10: 16	-6	1	3	1	0	0	4	19 Fluminense FC RJ	0-0-1-0-1	0	2	3	2				
20 EC Vitoria BA	9	1	3	5	6	8: 15	-7	1	1	3	0	2	2	20 EC Vitoria BA	3-1-1-0-0	1	2	2	5				

FUßBALL - BRASILIEN

BRASILEIRO SERIE B		Resultat			HC 0:1			HC 1:0			Beide treffen		O/U 2,5				
Nr.	Zeit	Spiel			1	X	2	1	X	2	1	X	2	Ja	Nein	Over	Under
1356CDF	Fr 00:00	Vila Nova GO : Mirassol SP			2,62	2,85	2,84	5,40	4,25	1,41	1,36	4,45	5,90	1,98	1,74	2,41	1,50
135789E	Fr 02:30	Ceara CE : SC Recife PE			2,15	3,10	3,36	4,05	4,05	1,58	1,27	5,10	6,90	1,82	1,88	2,03	1,70

BRASILEIRO SERIE B																							
Ligatabelle		Gesamt			Score			Heim			Gast			Formtabelle der letzten 6 Spiele				Gesamt			Score		
Team	Sp.	S	U	N	Pkt.	Tore	Diff.	S	U	N	S	U	N	Team	Tendenz	S	U	N	Pkt.	Tore	Diff.		
1 America FC MG	10	6	3	1	21	16: 9	7	5	1	0	1	2	1	1 America FC MG	3-3-0-3-3	4	0	1	12				
2 Operario Ferroviario EC	11	6	3	2	21	8: 5	3	3	2	0	3	1	2	2 Operario Ferroviario EC	3-3-3-3-0	4	0	1	12				
3 Avai FC SC	10	6	2	2	20	11: 7	4	4	1	1	2	1	1	3 Avai FC SC	3-1-3-3-3	4	1	0	13				
4 SC Recife PE	9	6	0	3	18	13: 9	4	4	0	1	2	0	2	4 SC Recife PE	3-3-0-0-0	2	0	3	6				
5 Goias EC GO	10	5	3	2	18	17: 6	11	4	1	0	1	2	2	5 Goias EC GO	1-0-3-0-3	2	1	2	7				
6 Mirassol FC SP	10	5	2	3	17	12: 8	4	5	0	0	2	2	3	6 Mirassol FC SP	0-3-3-0-3	3	0	2	9				
7 Santos FC SP	10	5	0	5	15	17: 11	6	3	0	1	2	0	4	7 Santos FC SP	0-0-0-0-3	1	0	4	3				
8 Coritiba FC PR	10	4	3	3	15	11: 7	4	4	0	1	0	3	2	8 Coritiba FC PR	1-3-0-3-1	2	2	1	8				
9 Ceara SC CE	10	4	3	3	15	15: 12	3	3	2	0	1	1	3	9 Ceara SC CE	0-0-3-3-1	2	1	2	7				
10 Vila Nova FC GO	10	4	2	4	14	12: 13	-1	4	1	0	0	1	4	10 Vila Nova FC GO	0-3-1-1-0	1	2	2	5				
11 Gremio Novorizontino	10	4	2	4	14	10: 11	-1	2	1	1	2	1	3	11 Gremio Novorizontino	0-3-1-3-1	2	2	1	8				
12 Chapecoense SC	11	3	5	3	14	9: 9	0	1	3	1	2	2	2	12 Chapecoense SC	0-3-1-1-0	1	2	2	5				
13 AA Ponte Preta SP	10	3	3	4	12	11: 13	-2	3	1	1	0	2	3	13 AA Ponte Preta SP	3-0-3-0-1	2	1	2	7				
14 Amazonas FC AM	10	3	2	5	11	8: 12	-4	3	1	2	0	1	3	14 Amazonas FC AM	0-3-0-3-1	2	1	2	7				
15 Paysandu SC PA	10	2	5	3	11	11: 11	0	1	3	0	1	2	3	15 Paysandu SC PA	3-0-3-1-1	2	2	1	8				
16 Botafogo FC SP	9	2	4	3	10	5: 10	-5	1	3	1	1	1	2	16 Botafogo FC SP	3-3-0-0-1	2	1	2	7				
17 Brusque FC SC	10	2	3	5	9	8: 16	-8	2	2	1	0	1	4	17 Brusque FC SC	3-0-1-1-0	1	2	2	5				
18 CR Brasil AL	8	2	2	4	8	10: 12	-2	2	1	0	0	1	4	18 CR Brasil AL	0-0-3-0-3	2	0	3	6				
19 Ituano FC SP	10	2	0	8	6	10: 22	-12	2	0	4	0	0	4	19 Ituano FC SP	0-0-0-3-0	1	0	4	3				
20 Guarani FC SP	10	1	1	8	4	6: 17	-11	1	1	3	0	0	5	20 Guarani FC SP	0-0-0-1-0	0	1	4	1				

FUßBALL - KANADA

CANADIAN PREMIER LEAGUE		Resultat			HC 0:1			HC 1:0			Beide treffen		O/U 2,5				
Nr.	Zeit	Spiel			1	X	2	1	X	2	1	X	2	Ja	Nein	Over	Under
14678EF	Sa 03:00	Cavalry FC : Atletico Ottawa			2,40	3,10	2,66	4,70	4,30	1,39	1,32	4,55	5,30	1,88	1,82	2,16	1,62

CANADIAN PREMIER LEAGUE																							
Ligatabelle		Gesamt			Score			Heim			Gast			Formtabelle der letzten 6 Spiele				Gesamt			Score		
Team	Sp.	S	U	N	Pkt.	Tore	Diff.	S	U	N	S	U	N	Team	Tendenz	S	U	N	Pkt.	Tore	Diff.		
1 Atletico Ottawa	10	6	3	1	21	18: 8	10	3	2	1	3	1	0	1 Atletico Ottawa	0-3-1-3-3	3	1	1	10				
2 Pacific FC	10	4	4	2	16	10: 6	4	3	2	1	1	2	1	2 Pacific FC	3-1-1-0-0	1	2	2	5				
4 Forge FC Hamilton	9	4	2	3	14	13: 10	3	3	0	1	1	2	2	4 Forge FC Hamilton	1-0-3-0-0	1	1	3	4				
5 York United FC	10	4	2	4	14	15: 17	-2	3	1	1	1	1	3	5 York United FC	3-1-0-3-1	2	2	1	8				
6 Cavalry FC	10	2	7	1	13	11: 9	2	2	3	0	0	4	1	6 Cavalry FC	1-3-1-1-1	1	4	0	7				
7 Valour FC	10	2	1	7	7	10: 20	-10	1	0	2	1	1	5	7 Valour FC	0-0-3-1-3	2	1	2	7				
8 HFX Wanderers FC	9	0	4	5	4	8: 15	-7	0	3	2	0	1	3	8 HFX Wanderers FC	1-1-1-0-0	0	3	2	3				

BASKETBALL - NEUSEELAND

NEUSEELAND, NBL			Sieg (inkl.)		Handicap			HZ HC			Over + / Under -			1.HZ O+ / U-		
Nr.	Zeit	Spiel	1	2	HC	HC1	HC2	HC	1	2	O/U	+	-	O/U	+	-
23568DF	Fr 09:30	Southland Sharks : Whai	2,55	1,45	5,5:0	1,85	1,85	-	-	-	162,5	1,83	1,87	-	-	-

AUSSIE RULES - AUSTRALIEN

AFL				Resultat		AFL				Resultat	
Nr.	Zeit	Spiel	1	2	Nr.	Zeit	Spiel	1	2		
138BCD	Fr 11:40	Carlton Blues : Geelong Cats	1,54	2,33	138BCE	Sa 05:45	Port Adelaide : Brisbane Lions	1,90	1,80		

RUGBY - ENGLAND

RUGBY LEAGUE, SUPER LEAGU			Wer gewinnt das			HC			HC			Over+ / Under-						
Nr.	Zeit	Spiel	1	X	2	HC	1	2	1	X	2	O/U	1	2	O/U	1	2	
2358BDF	Fr 21:00	Leeds Rhinos : Leigh Centu.	1,97	19,00	1,85	-	-	-	-	-	-	-	-	-	-	-	-	-
2358BEF	Fr 21:00	Wigan Warriors : London Broncos	-	40,00	13,33	-	-	-	-	-	-	-	-	-	-	-	-	-

RUGBY - FRANKREICH

RUGBY UNION, FRANKREICH -			Wer gewinnt das			HC			HC			Over+ / Under-						
Nr.	Zeit	Spiel	1	X	2	HC	1	2	1	X	2	O/U	1	2	O/U	1	2	
235ACDE	Fr 20:15	Stade Toulousain : Stade Rochelais	1,32	20,00	3,42	-	-	-	-	-	-	-	-	-	-	-	-	-

RUGBY - INTERNATIONAL

RUGBY LEAGUE, NRL			Wer gewinnt das			HC			HC			Over+ / Under-						
Nr.	Zeit	Spiel	1	X	2	HC	1	2	1	X	2	O/U	1	2	O/U	1	2	
2358CDE	Fr 12:00	Dolphins (Nrl) : Melbourne Storm	2,65	21,50	1,48	-	-	-	-	-	-	-	-	-	-	-	-	-